

+ simple et + sûr : le paiement dématérialisé

***Vous avez reçu un avis d'impôt de taxe d'habitation ou de taxes foncières ?
Une lettre de relance ou une mise en demeure mentionnant la possibilité de payer sur le site impots.gouv.fr ?***

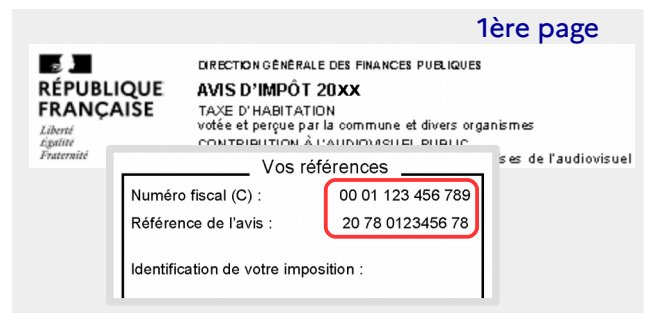
Payez en ligne depuis votre espace particulier, ou, si vous ne l'avez pas encore créé, directement avec votre avis !

Attention : Si votre avis de taxe d'habitation ou de taxes foncières est supérieur à 300 €, vous devrez obligatoirement le payer en ligne ou par prélèvement mensuel ou à l'échéance.

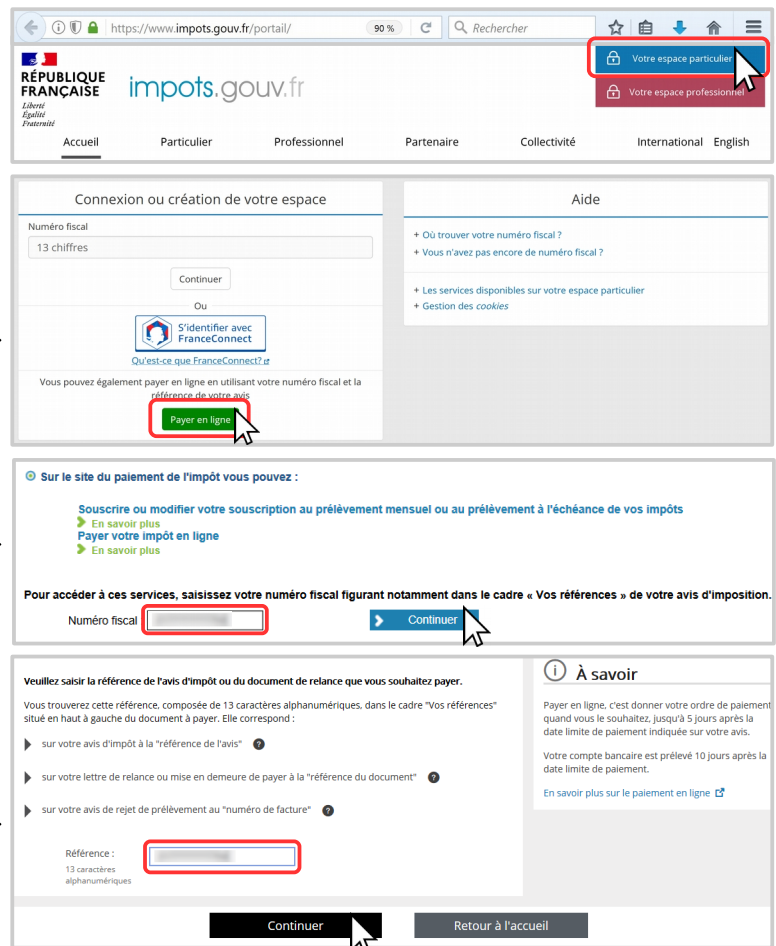
Payez directement en ligne avec votre avis...


Vous avez besoin de :

- votre avis d'impôt ou le courrier reçu où figurent en 1ère page dans le cadre « Vos références » :
 - > votre numéro fiscal
 - > la référence de l'avis
- votre relevé d'identité bancaire (RIB)
- votre adresse électronique




- 1 Dans votre navigateur internet, ouvrez le site **impots.gouv.fr**.
- 2 Cliquez sur « **Votre espace Particulier** » en haut à droite.
- 3 Cliquez sur le bouton vert « **Payer en ligne** » en bas du cadre de gauche.
- 4 Vous accédez au site de paiement. Dans la zone située en bas à gauche, saisissez votre **numéro fiscal** (13 chiffres) puis cliquez sur le bouton bleu « **Continuer** »
- 5 Dans la page suivante, cliquez sur « **Vous souhaitez : payer en ligne** » en bas à droite.
- 6 Puis saisissez la **référence de l'avis** (13 chiffres) puis « **Continuer** »



- 7 Cliquez sur « **Ajouter un compte bancaire** ». Saisissez vos **coordonnées bancaires** (numéro IBAN, nom et prénom) puis cliquez sur « **Confirmer** ». Si elles sont déjà affichées, modifiez-les si nécessaire.
 - 8 **Cochez** la case « **Je valide le mandat** ».
 - 9 Saisissez deux fois votre **adresse électronique** puis « **Continuer** ». Si elle est pré-remplie, vous pouvez la modifier.
 - 10 Vérifiez les informations avant de « **Valider** ».
-  Un **récapitulatif** indique la date du prélèvement qui sera effectué sur votre compte. Vous recevrez un **courriel** de confirmation.

Coordonnées bancaires

Ajouter un compte bancaire 

Saisie des coordonnées bancaires

Les champs actifs marqués d'un astérisque (*) doivent être renseignés.

IBAN * BIC * Titulaire du compte *

Entrez 13 et 32 caractères.

Avertissement : L'utilisation du prélèvement SEPA doit être autorisée sur le compte bancaire indiqué ci-dessus, pour plus d'informations

Les comptes bancaires autorisés

Retour **Valider**

Je valide le mandat autorisant l'administration fiscale à présenter des ordres de prélèvement sur le compte bancaire ouvert à mon nom.

Adresse électronique

Attention à la bonne orthographe de votre adresse. Une erreur de saisie entraînerait l'envoi, à tort, de documents sur l'adresse d'un tiers.

Les champs actifs marqués d'un astérisque (*) doivent être renseignés.

Adresse électronique *

Confirmation de l'adresse électronique *

Je n'ai pas d'adresse électronique

Retour **Continuer**

À noter : Pour le paiement de votre prochain avis de taxe d'habitation ou de taxes foncières, adhérez dès maintenant au prélèvement mensuel ou à l'échéance !

> consulter la fiche : [Je paie mes impôt locaux par prélèvement automatique](#)

Adhérer au
prélèvement à l'échéance

...OU payez en ligne depuis votre espace particulier

Vous avez besoin de :

- votre **relevé d'identité bancaire (RIB)**
- **vous connecter à votre espace particulier**

Suivez les étapes **1** et **2** : voir page 1.

3 Dans la rubrique « **Connexion ou création de votre espace particulier** », à gauche, saisissez vos 2 identifiants :

- **numéro fiscal** (13 chiffres) et cliquez sur « **Continuer** »
- **mot de passe** et cliquez sur « **Connexion** ».


OU, pour vous identifier avec votre compte ameli (l'Assurance Maladie), La Poste, MSA ou Mobile Connect et moi, cliquez sur le bouton FranceConnect et laissez-vous guider.

Connexion à votre espace particulier

Numéro fiscal

Mot de passe

Connexion

 S'identifier avec FranceConnect

Qu'est-ce que FranceConnect?

> Si besoin, consulter la fiche : [l'ai perdu mon numéro fiscal/mot de passe](#)

Mon espace particulier
impots.gouv.fr

Recherche Messagerie sécurisée Mon profil Mes contacts Déconnexion

N° fiscal Dernière connexion le

Tableau de bord Prélèvement à la source **Paiements** Documents Biens immobiliers Déclarer Autres services

4 Cliquez sur « **Paiement** » dans la barre de menu en haut de page.

5 Cliquez sur le bloc « **IMPÔTS** » à gauche.

6 **Cochez** l'imposition concernée dans la liste de vos avis et cliquez sur « **Payer** ».

Poursuivez les étapes **7** à **10** : voir en haut de cette page.

PAIEMENTS

 **IMPÔTS**
  **FACTURES LOCALES**
  **AMENDES**

Accéder **Accéder** **Accéder**

Je sélectionne une imposition à payer

Taxe d'habitation - Contribution à l'audiovisuel public n°1 1 392,00 €

- Lettre de relance

Nom :

Montant déjà versé : 0,00 €

Taxes foncières n° 1 415,00 €

Nom :

Date limite de paiement : 15/10/2018

Montant déjà versé : 0,00 €

Payer

Téléchargez l'application mobile « Impots.gouv » gratuite sur Google Play ou l'App Store !